

//CARNE CAPRINA

ABRIL

2022

Faena (cabezas)

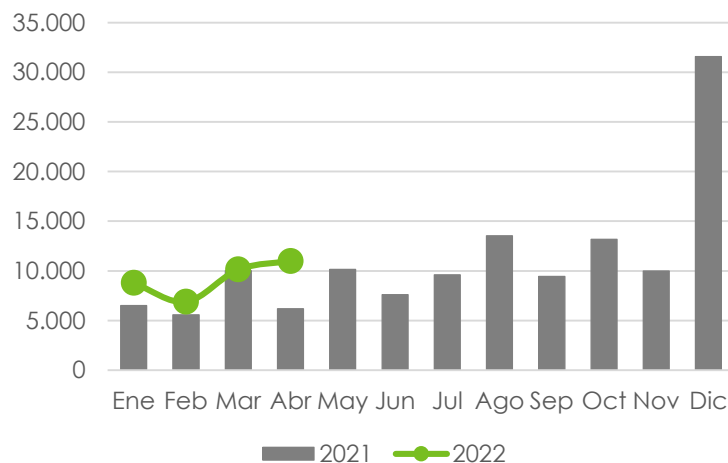
10.983 36.787

Abril 2022 Ene – Abr. 2022

▲ 78% ▲ 30%

Var.interanual
Abril 2022 vs.
2021

Var .interanual
Ene – Abr. 2022 vs.
2021



Producción registrada de carne (tn res con hueso)

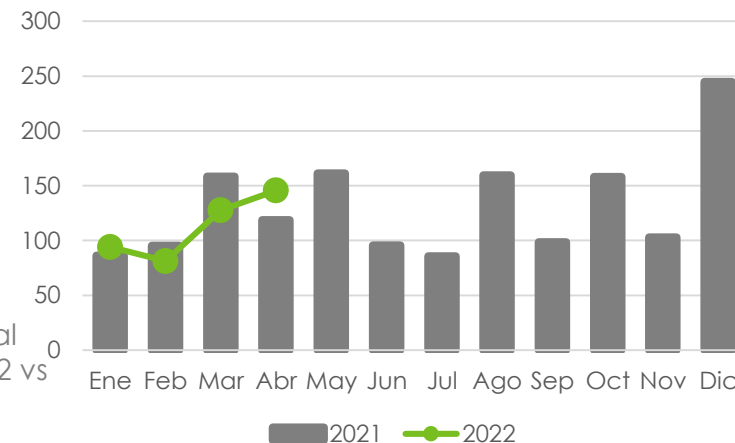
146 449

Marzo 2022 Ene – Mar. 2022

▲ 23% ▼ 2%

Var.interanual
Abril 2022 vs
2021

Var.interanual
Ene – Abril. 2022 vs
2021



Exportación de carne (tn eq. res con hueso)

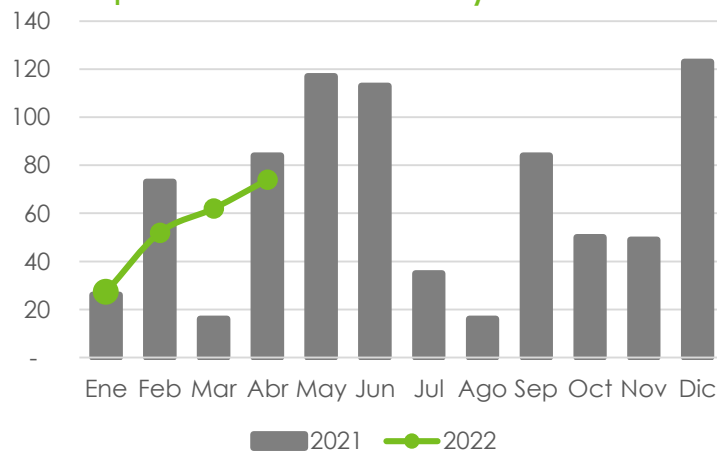
74 215

Abril 2022 Ene – Abr. 2022

▼ 12% ▲ 8%

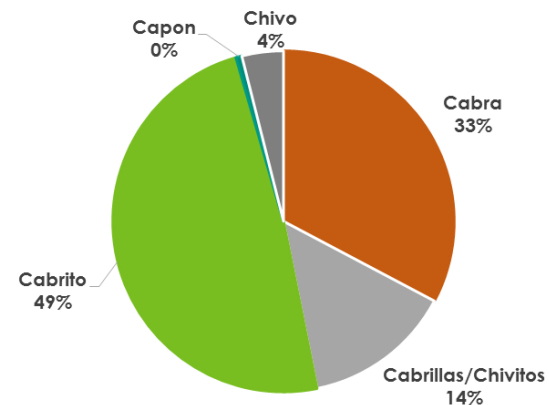
Var.interanual
Abril 2022 vs
2021

Var.interanual
Ene – Abr. 2022 vs.
2021



Composición de la Faena

Enero – Abril 2022



Faena por Región

Enero- Abril 2022

Región	Cabezas	Participación por Región
Pampeana	14.976	40,7%
Cuyo	8.378	22,8%
Noroeste	4.839	13,2%
Patagonia	8.405	22,8%
Noreste	189	0,5%
TOTAL	36.787	100,0%



Ministerio de Agricultura,
Ganadería y Pesca
Argentina

Subsecretaría de Ganadería y Producción Animal
Secretaría de Agricultura, Ganadería y Pesca